

**Бухгалтерский баланс**  
на 31 декабря 2023 г.

Организация	Акционерное общество "Саратовское предприятие городских электрических сетей"	по ОКПО	Коды		
Идентификационный номер налогоплательщика		ИНН	0710001		
Вид экономической деятельности	Передача электроэнергии и технологическое присоединение к распределительным электросетям	по ОКВЭД 2	31	12	2023
Организационно-правовая форма / форма собственности	Непубличные акционерные общества	по ОКОПФ / ОКФС	03300091		
Единица измерения:	в тыс. рублей	по ОКЕИ	6454006283		
Местонахождение (адрес)	410017, Саратовская область, город Саратов, улица Белоглинская, дом № 40		35.12		
			12267	16	
			384		

Бухгалтерская отчетность подлежит обязательному аудиту  ДА  НЕТ

Наименование аудиторской организации/фамилия, имя, отчество (при наличии) индивидуального аудитора  
**ООО "Эксперт-Аудит"**

Идентификационный номер налогоплательщика аудиторской организации/индивидуального аудитора	ИНН	6450025479
Основной государственный регистрационный номер аудиторской организации/индивидуального аудитора	ОГРН/ ОГРНИП	1106450007366

Пояснения	Наименование показателя	Код	На 31 декабря 2023 г.	На 31 декабря 2022 г.	На 31 декабря 2021 г.
	<b>АКТИВ</b>				
	<b>I. ВНЕОБОРОТНЫЕ АКТИВЫ</b>				
	Нематериальные активы	1110	-	-	-
	Результаты исследований и разработок	1120	-	-	-
	Нематериальные поисковые активы	1130	-	-	-
	Материальные поисковые активы	1140	-	-	-
	Основные средства	1150	3 185 691	2 997 252	2 816 973
	Доходные вложения в материальные ценности	1160	-	-	-
	Финансовые вложения	1170	-	-	-
	Отложенные налоговые активы	1180	20 713	16 112	5 232
	Прочие внеоборотные активы	1190	22 435	22 693	26 211
	<b>Итого по разделу I</b>	<b>1100</b>	<b>3 228 839</b>	<b>3 036 057</b>	<b>2 848 416</b>
	<b>II. ОБОРОТНЫЕ АКТИВЫ</b>				
	Запасы	1210	67 193	68 073	80 940
	Налог на добавленную стоимость по приобретенным ценностям	1220	3	3	18 051
	Дебиторская задолженность	1230	331 864	340 461	306 780
	Финансовые вложения (за исключением денежных эквивалентов)	1240	-	-	-
	Денежные средства и денежные эквиваленты	1250	18 844	3 238	6 191
	Прочие оборотные активы	1260	-	-	-
	<b>Итого по разделу II</b>	<b>1200</b>	<b>417 904</b>	<b>411 775</b>	<b>411 962</b>
	<b>БАЛАНС</b>	<b>1600</b>	<b>3 646 743</b>	<b>3 447 832</b>	<b>3 260 378</b>

Пояснения	Наименование показателя	Код	На 31 декабря 2023 г.	На 31 декабря 2022 г.	На 31 декабря 2021 г.
	<b>ПАССИВ</b>				
	<b>III. КАПИТАЛ И РЕЗЕРВЫ</b>				
	Уставный капитал (складочный капитал, уставный фонд, вклады товарищей)	1310	9 141	9 141	9 141
	Собственные акции, выкупленные у акционеров	1320	-	-	-
	Переоценка внеоборотных активов	1340	-	-	-
	Добавочный капитал (без переоценки)	1350	-	-	-
	Резервный капитал	1360	20 523	20 523	20 523
	Нераспределенная прибыль (непокрытый убыток)	1370	1 928 793	1 926 112	1 924 323
	Итого по разделу III	1300	1 958 457	1 955 776	1 953 987
	<b>IV. ДОЛГОСРОЧНЫЕ ОБЯЗАТЕЛЬСТВА</b>				
	Заемные средства	1410	-	-	-
	Отложенные налоговые обязательства	1420	42 811	38 429	23 368
	Оценочные обязательства	1430	50	-	-
	Прочие обязательства	1450	90 539	83 238	139 316
	Итого по разделу IV	1400	133 400	121 667	162 684
	<b>V. КРАТКОСРОЧНЫЕ ОБЯЗАТЕЛЬСТВА</b>				
	Заемные средства	1510	401 534	400 969	401 001
	Кредиторская задолженность	1520	1 150 856	965 288	723 069
	Доходы будущих периодов	1530	-	-	-
	Оценочные обязательства	1540	2 496	4 132	19 637
	Прочие обязательства	1550	-	-	-
	Итого по разделу V	1500	1 554 886	1 370 389	1 143 707
	<b>БАЛАНС</b>	1700	3 646 743	3 447 832	3 260 378



**КОЗИН СЕРГЕЙ  
ВАЛЕНТИНОВИЧ**  
(расшифровка подписи)

Главный  
бухгалтер

(подпись)

**ПРОНЯЕВА ТАТЬЯНА  
ВАСИЛЬЕВНА**  
(расшифровка подписи)

**Отчет о финансовых результатах  
за Январь - Декабрь 2023 г.**

		Форма по ОКУД	<b>Коды</b>		
		Дата (число, месяц, год)	<b>0710002</b>		
			<b>31</b>	<b>12</b>	<b>2023</b>
Организация	<b>Акционерное общество "Саратовское предприятие городских электрических сетей"</b>	по ОКПО	<b>03300091</b>		
Идентификационный номер налогоплательщика		ИНН	<b>6454006283</b>		
Вид экономической деятельности	<b>Передача электроэнергии и технологическое присоединение к распределительным электросетям</b>	по ОКВЭД 2	<b>35.12</b>		
Организационно-правовая форма / форма собственности	<b>Непубличные акционерные общества</b>	по ОКОПФ / ОКФС	<b>12267</b>	<b>16</b>	
Единица измерения:	в тыс. рублей	по ОКЕИ	<b>384</b>		

Пояснения	Наименование показателя	Код	За Январь - Декабрь 2023 г.	За Январь - Декабрь 2022 г.
	Выручка	2110	4 448 527	3 931 254
	в том числе:			
	Передача эл.энергии	21101	4 229 707	3 802 367
	Технологическое присоединение	21102	170 883	83 368
	Себестоимость продаж	2120	(4 196 362)	(3 672 201)
	в том числе:			
	Передача эл.энергии	21201	(4 154 151)	(3 637 193)
	Технологическое присоединение	21202	(13 394)	(10 052)
	Валовая прибыль (убыток)	2100	252 165	259 053
	Коммерческие расходы	2210	-	-
	Управленческие расходы	2220	(232 840)	(212 352)
	Прибыль (убыток) от продаж	2200	19 325	46 701
	Доходы от участия в других организациях	2310	-	-
	Проценты к получению	2320	1 142	102
	Проценты к уплате	2330	(65 645)	(66 722)
	Прочие доходы	2340	172 327	115 544
	Прочие расходы	2350	(116 853)	(85 374)
	Прибыль (убыток) до налогообложения	2300	10 296	10 251
	Налог на прибыль	2410	(7 615)	(8 462)
	в том числе:			
	текущий налог на прибыль	2411	(7 834)	(4 281)
	отложенный налог на прибыль	2412	219	(4 181)
	Прочее	2460	-	-
	в том числе:			
	Чистая прибыль (убыток)	2400	2 681	1 789

Пояснения	Наименование показателя	Код	За Январь - Декабрь 2023 г.	За Январь - Декабрь 2022 г.
	Результат от переоценки внеоборотных активов, не включаемый в чистую прибыль (убыток) периода	2510	-	-
	Результат от прочих операций, не включаемый в чистую прибыль (убыток) периода	2520	-	-
	Налог на прибыль от операций, результат которых не включается в чистую прибыль (убыток) периода	2530	-	-
	Совокупный финансовый результат периода	2500	2 681	1 789
	<b>СПРАВОЧНО</b>			
	Базовая прибыль (убыток) на акцию	2900	-	-
	Разводненная прибыль (убыток) на акцию	2910	-	-



Руководитель

(подпись)

**КОЗИН СЕРГЕЙ  
ВАЛЕНТИНОВИЧ**

(расшифровка подписи)

Главный бухгалтер

(подпись)

**ПРОНЯЕВА ТАТЬЯНА  
ВАСИЛЬЕВНА**

(расшифровка подписи)

19 марта 2024 г.



Наименование показателя	Код	Уставный капитал	Собственные акции, выкупленные у акционеров	Добавочный капитал	Резервный капитал	Нераспределенная прибыль (непокрытый убыток)	Итого
Уменьшение капитала - всего:	3220	-	-	-	-	-	-
в том числе:							
убыток	3221	X	X	X	X	-	-
переоценка имущества	3222	X	X	-	X	-	-
расходы, относящиеся непосредственно на уменьшение капитала	3223	X	X	-	X	-	-
уменьшение номинальной стоимости акций	3224	-	-	-	X	-	-
уменьшение количества акций	3225	-	-	-	X	-	-
реорганизация юридического лица	3226	-	-	-	-	-	-
дивиденды	3227	X	X	X	X	-	-
Изменение добавочного капитала	3230	X	X	-	-	-	X
Изменение резервного капитала	3240	X	X	X	-	-	X
Величина капитала на 31 декабря 2022 г.	3200	9 141	-	-	20 523	1 926 112	1 955 776
Увеличение капитала - всего:	3310	-	-	-	-	2 681	2 681
в том числе:							
чистая прибыль	3311	X	X	X	X	2 681	2 681
переоценка имущества	3312	X	X	-	X	-	-
доходы, относящиеся непосредственно на увеличение капитала	3313	X	X	-	X	-	-
дополнительный выпуск акций	3314	-	-	-	X	X	-
увеличение номинальной стоимости акций	3315	-	-	-	X	-	X
реорганизация юридического лица	3316	-	-	-	-	-	-
Уменьшение капитала - всего:	3320	-	-	-	-	-	-
в том числе:							
убыток	3321	X	X	X	X	-	-
переоценка имущества	3322	X	X	-	X	-	-
расходы, относящиеся непосредственно на уменьшение капитала	3323	X	X	-	X	-	-
уменьшение номинальной стоимости акций	3324	-	-	-	X	-	-
уменьшение количества акций	3325	-	-	-	X	-	-
реорганизация юридического лица	3326	-	-	-	-	-	-
дивиденды	3327	X	X	X	X	-	-
Изменение добавочного капитала	3330	X	X	-	-	-	X
Изменение резервного капитала	3340	X	X	X	-	-	X
Величина капитала на 31 декабря 2023 г.	3300	9 141	-	-	20 523	1 928 793	1 958 457

**2. Корректировки в связи с изменением учетной политики и исправлением ошибок**

Наименование показателя	Код	На 31 декабря 2021 г.	Изменения капитала за 2022 г.		На 31 декабря 2022 г.
			за счет чистой прибыли (убытка)	за счет иных факторов	
<b>Капитал - всего</b>					
До корректировок	3400	-	-	-	-
корректировка в связи с:					
изменением учетной политики	3410	-	-	-	-
исправлением ошибок	3420	-	-	-	-
после корректировок	3500	-	-	-	-
в том числе:					
нераспределенная прибыль (непокрытый убыток):					
до корректировок	3401	-	-	-	-
корректировка в связи с:					
изменением учетной политики	3411	-	-	-	-
исправлением ошибок	3421	-	-	-	-
после корректировок	3501	-	-	-	-
по другим статьям капитала					
до корректировок	3402	-	-	-	-
корректировка в связи с:					
изменением учетной политики	3412	-	-	-	-
исправлением ошибок	3422	-	-	-	-
после корректировок	3502	-	-	-	-

**3. Чистые активы**

Наименование показателя	Код	На 31 декабря 2023 г.	На 31 декабря 2022 г.	На 31 декабря 2021 г.
Чистые активы	3600	1 958 457	1 955 776	1 953 987



**КОЗИН СЕРГЕЙ  
ВАЛЕНТИНОВИЧ**  
(расшифровка подписи)

Главный  
бухгалтер

**ПРОНЯЕВА ТАТЬЯНА  
ВАСИЛЬЕВНА**  
(расшифровка подписи)

Руководитель

19 марта 2024 г.



**Отчет о движении денежных средств  
за Январь - Декабрь 2023 г.**

Организация Акционерное общество "Саратовское предприятие городских электрических сетей"  
 Идентификационный номер налогоплательщика \_\_\_\_\_  
 Вид экономической деятельности Передача электроэнергии и технологическое присоединение к распределительным электросетям  
 Организационно-правовая форма / форма собственности Непубличные акционерные общества /  
 Единица измерения: в тыс. рублей

Форма по ОКУД \_\_\_\_\_  
 Дата (число, месяц, год) \_\_\_\_\_  
 по ОКПО \_\_\_\_\_  
 ИНН \_\_\_\_\_  
 по ОКВЭД 2 \_\_\_\_\_  
 по ОКОПФ / ОКФС \_\_\_\_\_  
 по ОКЕИ \_\_\_\_\_

Коды		
0710005		
31	12	2023
03300091		
6454006283		
35.12		
12267	16	
384		

Наименование показателя	Код	За Январь - Декабрь 2023 г.	За Январь - Декабрь 2022 г.
<b>Денежные потоки от текущих операций</b>			
Поступления - всего	4110	4 632 678	4 129 801
в том числе:			
от продажи продукции, товаров, работ и услуг	4111	4 463 794	3 923 412
арендных платежей, лицензионных платежей, роялти, комиссионных и иных аналогичных платежей	4112	15 434	13 611
от перепродажи финансовых вложений	4113	-	-
прочие поступления	4119	153 450	192 778
Платежи - всего	4120	(3 914 525)	(3 207 494)
в том числе:			
поставщикам (подрядчикам) за сырье, материалы, работы, услуги	4121	(3 327 698)	(2 702 788)
в связи с оплатой труда работников	4122	(404 046)	(376 487)
процентов по долговым обязательствам	4123	(65 079)	(66 722)
налога на прибыль организаций	4124	(15 153)	(5 973)
прочие платежи	4129	(102 549)	(55 524)
Сальдо денежных потоков от текущих операций	4100	718 153	922 307
<b>Денежные потоки от инвестиционных операций</b>			
Поступления - всего	4210	74 392	163
в том числе:			
от продажи внеоборотных активов (кроме финансовых вложений)	4211	74 392	163
от продажи акций других организаций (долей участия)	4212	-	-
от возврата предоставленных займов, от продажи долговых ценных бумаг (прав требования денежных средств к другим лицам)	4213	-	-
дивидендов, процентов по долговым финансовым вложениям и аналогичных поступлений от долевого участия в других организациях	4214	-	-
прочие поступления	4219	-	-
Платежи - всего	4220	(376 939)	(325 423)
в том числе:			
в связи с приобретением, созданием, модернизацией, реконструкцией и подготовкой к использованию внеоборотных активов	4221	(376 939)	(325 423)
в связи с приобретением акций других организаций (долей участия)	4222	-	-
в связи с приобретением долговых ценных бумаг (прав требования денежных средств к другим лицам), предоставление займов другим лицам	4223	-	-
процентов по долговым обязательствам, включаемым в стоимость инвестиционного актива	4224	-	-
прочие платежи	4229	-	-
Сальдо денежных потоков от инвестиционных операций	4200	(302 547)	(325 260)

Наименование показателя	Код	За Январь - Декабрь 2023 г.	За Январь - Декабрь 2022 г.
<b>Денежные потоки от финансовых операций</b>			
Поступления - всего	4310	400 000	400 000
в том числе:			
получение кредитов и займов	4311	400 000	400 000
денежных вкладов собственников (участников)	4312	-	-
от выпуска акций, увеличения долей участия	4313	-	-
от выпуска облигаций, векселей и других долговых ценных бумаг и др.	4314	-	-
прочие поступления	4319	-	-
Платежи - всего	4320	(800 000)	(1 000 000)
в том числе:			
собственникам (участникам) в связи с выкупом у них акций (долей участия) организации или их выходом из состава участников	4321	-	-
на уплату дивидендов и иных платежей по распределению прибыли в пользу собственников	4322	-	-
в связи с погашением (выкупом) векселей и других долговых ценных бумаг, возврат кредитов и займов	4323	(400 000)	(400 000)
прочие платежи	4329	(400 000)	(600 000)
Сальдо денежных потоков от финансовых операций	4300	(400 000)	(600 000)
Сальдо денежных потоков за отчетный период	4400	15 606	(2 953)
Остаток денежных средств и денежных эквивалентов на начало отчетного периода	4450	3 238	6 191
Остаток денежных средств и денежных эквивалентов на конец отчетного периода	4500	18 844	3 238
Величина влияния изменений курса иностранной валюты по отношению к рублю	4490	-	-



**КОЗИН СЕРГЕЙ  
ВАЛЕНТИНОВИЧ**  
(расшифровка подписи)

Главный  
бухгалтер

(подпись)

**ПРОНЯЕВА ТАТЬЯНА  
ВАСИЛЬЕВНА**  
(расшифровка подписи)

**Пояснения к бухгалтерскому балансу  
и отчету о финансовых результатах (тыс. руб.)**

**1. Нематериальные активы и расходы на научно-исследовательские, опытно-конструкторские и технологические работы (НИОКР)  
1.1. Наличие и движение нематериальных активов**

Наименование показателя	Код	Период	На начало года		Изменения за период						На конец периода			
			первоначальная стоимость	накопленная амортизация и убытки от обесценения	Поступило	Выбыло		Убыток от обесценения	Переоценка		первоначальная стоимость	накопленная амортизация и убытки от обесценения		
						первоначальная стоимость	накопленная амортизация и убытки от обесценения		Первоначальная стоимость	Накопленная амортизация				
Нематериальные активы - всего	5100	за 2023 г.	-	-	-	-	-	-	-	-	-	-	-	-
	5110	за 2022 г.	-	-	-	-	-	-	-	-	-	-	-	-
в том числе:	5101	за 2023 г.	-	-	-	-	-	-	-	-	-	-	-	-
	5111	за 2022 г.	-	-	-	-	-	-	-	-	-	-	-	-

**1.2. Первоначальная стоимость нематериальных активов, созданных самой организацией**

Наименование показателя	Код	На 31 декабря 2022 г.		На 31 декабря 2021 г.	
		5120	5121	-	-
Всего		-	-	-	-
в том числе:		-	-	-	-

**1.3. Нематериальные активы с полностью погашенной стоимостью**

Наименование показателя	Код	На 31 декабря 2023 г.	На 31 декабря 2022 г.	На 31 декабря 2021 г.
Всего	5130	-	-	-
в том числе:	5131	-	-	-

**1.4. Наличие и движение результатов НИОКР**

Наименование показателя	Код	Период	На начало года		Поступило	Изменения за период		На конец периода		
			первоначальная стоимость	часть стоимости, списанной на расходы		первоначальная стоимость	Выбыло		первоначальная стоимость	часть стоимости, списанной на расходы за период
							часть стоимости, списанной на расходы	часть стоимости, списанной на расходы		
НИОКР - всего	5140	за 2023 г.	-	-	-	-	-	-	-	
	5150	за 2022 г.	-	-	-	-	-	-	-	
в том числе:	5141	за 2023 г.	-	-	-	-	-	-	-	
	5151	за 2022 г.	-	-	-	-	-	-	-	

**1.5. Незаконченные и неоформленные НИОКР и незаконченные операции по приобретению нематериальных активов**

Наименование показателя	Код	Период	На начало года	Изменения за период		На конец периода
				затраты за период	спиcано затрат как не давших положительного результата	
				принято к учету в качестве нематериальных активов или НИОКР		
Затраты по незаконченным исследованиям и разработкам - всего	5160	за 2023 г.	-	-	-	-
	5170	за 2022 г.	-	-	-	-
в том числе:						
незаконченные операции по приобретению нематериальных активов - всего	5161	за 2023 г.	-	-	-	-
	5171	за 2022 г.	-	-	-	-
в том числе:	5180	за 2023 г.	-	-	-	-
	5190	за 2022 г.	-	-	-	-
	5181	за 2023 г.	-	-	-	-
	5191	за 2022 г.	-	-	-	-



**КОЗИН СЕРГЕЙ  
ВАЛЕНТИНОВИЧ**  
(расшифровка подписи)

Главный бухгалтер

**ПРОНЯЕВА ТАТЬЯНА ВАСИЛЬЕВНА**  
(расшифровка подписи)

Руководитель  
19 марта 2024 г. 08:50



## 2.2. Незавершенные капитальные вложения

Наименование показателя	Код	Период	На начало года	Изменения за период			На конец периода
				затраты за период	списано	принято к учету в качестве основных средств или увеличена стоимость	
Незавершенное строительство и незаконченные операции по приобретению, модернизации и т.п. основных средств - всего	5240	за 2023 г.	170 700	431 404	(1 237)	(458 375)	142 492
	5250	за 2022 г.	185 269	438 254	(138)	(452 685)	170 700
в том числе: земельные участки	5241	за 2023 г.	605	1 396	(605)	(1 396)	-
	5251	за 2022 г.	635	638	-	(668)	605
здания и сооружения	5242	за 2023 г.	124 250	216 865	(183)	(241 574)	99 358
	5252	за 2022 г.	119 002	238 501	(34)	(233 219)	124 250
транспортные средства	5243	за 2023 г.	-	2 269	-	2 269	-
	5253	за 2022 г.	-	-	-	-	-
машины и оборудование	5244	за 2023 г.	26 571	204 086	(304)	(207 070)	23 283
	5254	за 2022 г.	45 738	195 410	(64)	(214 513)	26 571
производственный и хозяйственный инвентарь, иное	5245	за 2023 г.	-	2 704	-	(2 704)	-
	5255	за 2022 г.	367	291	-	(658)	-
оборудование к установке	5246	за 2023 г.	19 274	4 084	(145)	(3 362)	19 851
	5256	за 2022 г.	19 527	3 414	(40)	(3 627)	19 274

## 2.3. Изменение стоимости основных средств в результате достройки, дооборудования, реконструкции и частичной ликвидации

Наименование показателя	Код	за 2023 г.	за 2022 г.
Увеличение стоимости объектов основных средств в результате достройки, дооборудования, реконструкции - всего	5260	4 789	64 640
в том числе: здания	5261	87	-
передаточные устройства	5262	4 493	190
машины и оборудование	5263	209	64 450
Уменьшение стоимости объектов основных средств в результате частичной ликвидации - всего:	5270	-	-
в том числе:	5271	-	-

**2.4. Иное использование основных средств**

Наименование показателя	Код	На 31 декабря 2023 г.	На 31 декабря 2022 г.	На 31 декабря 2021 г.
Переданные в аренду основные средства, числящиеся на балансе	5280	17 604	19 806	19 806
Переданные в аренду основные средства, числящиеся за балансом	5281	-	-	-
Полученные в аренду основные средства, числящиеся на балансе	5282	-	-	-
Полученные в аренду основные средства, числящиеся за балансом	5283	57 983	413 630	461 746
Объекты недвижимости, принятые в эксплуатацию и фактически используемые, находящиеся в процессе государственной регистрации	5284	-	-	-
Основные средства, переведенные на консервацию	5285	-	-	-
Иное использование основных средств (залог и др.)	5286	-	-	-
	5287	-	-	-



**КОЗИН СЕРГЕЙ  
ВАЛЕНТИНОВИЧ**  
(расшифровка подписи)

Главный бухгалтер

(подпись)

**ПРОНЯЕВА ТАТЬЯНА ВАСИЛЬЕВНА**  
(расшифровка подписи)

19 марта 2024 г.





### 3.2. Иное использование финансовых вложений

Наименование показателя	Код	На 31 декабря 2023 г.	На 31 декабря 2022 г.	На 31 декабря 2021 г.
Финансовые вложения, находящиеся в залоге - всего	5320	-	-	-
в том числе:				
Финансовые вложения, переданные третьим лицам (кроме продажи) - всего	5321	-	-	-
в том числе:				
Иное использование финансовых вложений	5325	-	-	-
	5326	-	-	-
	5329	-	-	-



Руководитель организации  
**КОЗИН СЕРГЕЙ ВАЛЕНТИНОВИЧ**  
 (расшифровка подписи)

19 марта 2024 г.

Главный бухгалтер

**ПРОНЯЕВА ТАТЬЯНА ВАСИЛЬЕВНА**  
 (расшифровка подписи)



#### 4.2. Запасы в залоге

Наименование показателя	Код	На 31 декабря 2023 г.	На 31 декабря 2022 г.	На 31 декабря 2021 г.
Запасы, не оплаченные на отчетную дату - всего	5440	-	-	-
в том числе:				
Запасы, находящиеся в залоге по договору - всего	5441	-	-	-
в том числе:	5445	-	-	-
	5446	-	-	-



**КОЗИН СЕРГЕЙ  
ВАЛЕНТИНОВИЧ**  
(расшифровка подписи)

Руководитель филиала

Главный бухгалтер

**ПРОНЯЕВА ТАТЬЯНА ВАСИЛЬЕВНА**  
(расшифровка подписи)



Краткосрочная дебиторская задолженность - всего	5510	за 2023 г.	340 461	-	6 141 792	-	(6 132 603)	(17 786)	-	-	-	331 864	-
в том числе:	5530	за 2022 г.	306 791	(11)	5 617 475	2 001	(5 575 971)	(9 835)	11	-	-	340 461	-
Расчеты с покупателями и заказчиками	5511	за 2023 г.	301 383	-	5 468 893	-	(5 443 097)	(17 701)	-	-	-	309 478	-
Авансы выданные	5531	за 2022 г.	257 707	(11)	4 756 686	-	(4 703 587)	(9 423)	11	-	-	301 383	-
	5512	за 2023 г.	3 399	-	139 756	-	(140 269)	(29)	-	-	-	2 857	-
	5532	за 2022 г.	12 132	-	148 004	-	(156 731)	(6)	-	-	-	3 399	-
Прочая	5513	за 2023 г.	35 679	-	533 143	-	(549 237)	(56)	-	-	-	19 529	-
	5533	за 2022 г.	36 952	-	712 785	2 001	(715 653)	(406)	-	-	-	35 679	-
	5514	за 2022 г.	-	-	-	-	-	-	-	X	X	-	-
	5534	за 2022 г.	-	-	-	-	-	-	-	X	X	-	-
Итого	5500	за 2023 г.	340 461	-	6 141 792	-	(6 132 603)	(17 786)	-	X	-	331 864	-
	5520	за 2022 г.	306 791	(11)	5 617 475	2 001	(5 575 971)	(9 835)	11	X	-	340 461	-

### 5.2. Просроченная дебиторская задолженность

Наименование показателя	Код	На 31 декабря 2023 г.		На 31 декабря 2022 г.		На 31 декабря 2021 г.	
		учтенная по условиям договора	балансовая стоимость	учтенная по условиям договора	балансовая стоимость	учтенная по условиям договора	балансовая стоимость
Всего	5540	-	-	-	-	-	-
в том числе:							
расчеты с покупателями и заказчиками	5541	-	-	-	-	-	-
расчеты с поставщиками и заказчиками (в части авансовых платежей, предоплат)	5542	-	-	-	-	-	-
прочая	5543	-	-	-	-	-	-
	5544	-	-	-	-	-	-


### 5.3. Наличие и движение кредиторской задолженности

Наименование показателя	Код	Период	Остаток на начало года	Изменения за период					Остаток на конец периода			
				поступление		погашение	выбыло	перевод из долгосрочную задолженность		перевод из дебиторской кредиторскую задолженность	перевод из кредиторской в дебиторскую задолженность	
				в результате хозяйственных операций (сумма долга по сделке, операции)	притягиваемые проценты, штрафы и иные начисления							списание на финансовый результат
Долгосрочная кредиторская задолженность - всего	5551	за 2023 г.	-	-	-	-	-	-	-	-	-	-
	5571	за 2022 г.	-	-	-	-	-	-	-	-	-	-
в том числе:												
кредиты	5552	за 2023 г.	-	-	-	-	-	-	-	-	-	-
	5572	за 2022 г.	-	-	-	-	-	-	-	-	-	-
займы	5553	за 2023 г.	-	-	-	-	-	-	-	-	-	-
	5573	за 2022 г.	-	-	-	-	-	-	-	-	-	-
прочая	5554	за 2023 г.	-	-	-	-	-	-	-	-	-	-
	5574	за 2022 г.	-	-	-	-	-	-	-	-	-	-
	5555	за 2023 г.	-	-	-	-	-	-	-	X	X	-
	5575	за 2022 г.	-	-	-	-	-	-	-	X	X	-
Краткосрочная кредиторская задолженность - всего	5560	за 2023 г.	1 366 257	8 949 437	46 107	(8 804 233)	(5 178)	-	-	-	-	1 552 390
	5580	за 2022 г.	1 124 070	8 097 996	54 695	(7 892 105)	(18 399)	-	-	-	-	1 366 257
в том числе:												
расчеты с поставщиками и подрядчиками	5561	за 2023 г.	701 348	4 937 378	-	(4 794 149)	(13)	-	-	-	-	844 564
	5581	за 2022 г.	475 906	4 376 631	-	(4 151 189)	-	-	-	-	-	701 348

авансы полученные	5562	за 2023 г.	126 805	1 733 500	-	(1 703 731)	(5 156)	-	-	151 418
	5582	за 2022 г.	127 731	1 370 289	-	(1 352 816)	(18 399)	-	-	126 805
расчеты по налогам и взносам	5563	за 2023 г.	28 575	1 391 095	-	(1 380 160)	-	-	-	39 510
	5583	за 2022 г.	11 340	1 237 973	-	(1 220 738)	-	-	-	28 575
кредиты	5564	за 2023 г.	400 969	400 000	44 605	(444 040)	-	-	-	401 534
	5584	за 2022 г.	401 001	400 000	44 278	(444 310)	-	-	-	400 969
займы	5565	за 2023 г.	-	-	-	-	-	-	-	-
	5585	за 2022 г.	-	-	-	-	-	-	-	-
прочая	5566	за 2023 г.	108 560	487 464	1 502	(482 153)	(9)	-	-	115 364
	5586	за 2022 г.	108 092	713 103	10 417	(723 052)	-	-	-	108 560
	5567	за 2023 г.	-	-	-	-	-	X	X	-
	5587	за 2022 г.	-	-	-	-	-	X	X	-
Итого	5550	за 2023 г.	1 366 257	8 949 437	46 107	(8 804 233)	(5 178)	X	-	1 552 390
	5570	за 2022 г.	1 124 070	8 097 996	54 695	(7 892 105)	(18 399)	X	-	1 366 257

#### 5.4. Просроченная кредиторская задолженность

Наименование показателя	Код	На 31 декабря 2023 г.	На 31 декабря 2022 г.	На 31 декабря 2021 г.
Всего	5590	-	-	-
в том числе:				
расчеты с поставщиками и подрядчиками	5591	-	-	-
расчеты с покупателями и заказчиками	5592	-	-	-
	5593	-	-	-



**КОЗИН СЕРГЕЙ  
ВАЛЕНТИНОВИЧ**  
(расшифровка подписи)

Главный бухгалтер

(подпись)

**ПРОНЯЕВА ТАТЬЯНА ВАСИЛЬЕВНА**  
(расшифровка подписи)




**6. Затраты на производство**

Наименование показателя	Код	за 2023 г.	за 2022 г.
Материальные затраты	5610	3 701 983	3 242 910
Расходы на оплату труда	5620	283 402	248 638
Отчисления на социальные нужды	5630	84 082	72 822
Амортизация	5640	284 810	252 007
Прочие затраты	5650	74 925	68 176
Итого по элементам	5660	4 429 202	3 884 553
Изменение остатков (прирост [-]; незавершенного производства, готовой продукции и др.	5670	-	-
Изменение остатков (уменьшение [+]; незавершенного производства, готовой продукции и др.	5680	-	-
Итого расходы по обычным видам деятельности	5600	4 429 202	3 884 553


  
 Руководитель \_\_\_\_\_ (подпись)  
 19 марта 2024 г.

КОЗИН СЕРГЕЙ  
 ВАЛЕНТИНОВИЧ  
 (расшифровка подписи)

Главный бухгалтер

  
 (подпись)

ПРОНЯЕВА ТАТЬЯНА ВАСИЛЬЕВНА  
 (расшифровка подписи)

Приложение №7

к Пояснениям к бухгалтерскому балансу и отчету о финансовых результатах  
АО СПГЭС за 2023г

7. Оценочные обязательства

Наименование показателя	Код	Остаток на начало года	Признано	Погашено	Списано как избыточная сумма	Остаток на конец периода
Оценочные обязательства - всего	5700	4 132	2 496	(4 082)	-	2 546
в том числе:						
на оплату предстоящих отпусков	5701	4 082	2 496	(4 082)	-	2 496
резерв для локализации и ликвидации последствий	5702	50	-	-	-	50



КОЗИН СЕРГЕЙ  
ВАЛЕНТИНОВИЧ  
(расшифровка подписи)

Главный бухгалтер

(подпись)

ПРОНЯЕВА ТАТЬЯНА ВАСИЛЬЕВНА  
(расшифровка подписи)

**8. Обеспечения обязательств**

Наименование показателя	Код	На 31 декабря 2023 г.	На 31 декабря 2022 г.	На 31 декабря 2021 г.
Полученные - всего	5800	-	-	-
в том числе:				
5801	-	-	-	-
Выданные - всего	5810	1 000 000	1 000 000	1 100 000
в том числе:				
Поручительство	5811	1 000 000	1 000 000	1 000 000
Аккредитив	5812	-	-	100 000




**КОЗИН СЕРГЕЙ  
ВАЛЕНТИНОВИЧ**  
(расшифровка подписи)

Руководитель  
(подпись)

19 марта 2024 г.

Главный бухгалтер



(подпись)

**ПРОНЯЕВА ТАТЬЯНА  
ВАСИЛЬЕВНА**  
(расшифровка подписи)

**9. Государственная помощь**

Наименование показателя	Код	за 2023 г.		за 2022 г.	
		На начало года	Получено за год	Возвращено за год	На конец года
Получено бюджетных средств - всего	5900	-	-	-	-
в том числе:					
на текущие расходы	5901	-	-	-	-
на вложения во внеоборотные активы	5905	-	-	-	-
Бюджетные кредиты - всего					
в том числе:					
за 2023 г.	5910	-	-	-	-
за 2022 г.	5920	-	-	-	-
за 2023 г.	5911	-	-	-	-
за 2022 г.	5921	-	-	-	-



**КОЗИН СЕРГЕЙ  
ВАЛЕНТИНОВИЧ**  
(расшифровка подписи)

Главный бухгалтер

(подпись)

**ПРОНЯЕВА ТАТЬЯНА ВАСИЛЬЕВНА**  
(расшифровка подписи)

**ОБЩЕСТВО С ОГРАНИЧЕННОЙ ОТВЕТСТВЕННОСТЬЮ  
«Эксперт-Аудит»**

410028, г. Саратов, ул. Рабочая, дом 10, литер Б, помещение № 1

410028, г. Саратов, а/я 1186

тел./факс (8452) 23-86-12

e-mail: [expert-audit.sar@mail.ru](mailto:expert-audit.sar@mail.ru)

<http://auditsaratov.ru/>

---

№ 4 от «27» марта 2024 года

**АУДИТОРСКОЕ ЗАКЛЮЧЕНИЕ  
НЕЗАВИСИМОГО АУДИТОРА  
по финансовой (бухгалтерской) отчетности**

**САРАТОВ  
2024**

**акционерам Акционерного общества «Саратовское предприятие городских электрических сетей»**

*Сведения об аудируемом лице*

Наименование: Акционерное общество «Саратовское предприятие городских электрических сетей».

Адрес юридического лица: 410017, Саратовская область, город Саратов, улица Белоглинская, дом 40.

Акционерное общество «Саратовское предприятие городских электрических сетей» зарегистрировано «28» мая 1998 года администрацией Октябрьского района города Саратова. Регистрационный номер, присвоенный до 1 июля 2002 года – 1739.

Свидетельство о внесении записи в Единый государственный реестр юридических лиц о юридическом лице, зарегистрированном до 1 июля 2002 года, серии 64 № 001661110 выдано инспекцией МНС России по Октябрьскому району г. Саратова.

ОГРН 1026403349950, дата внесения записи в Единый государственный реестр юридических лиц «18» ноября 2002 года.

Свидетельство о постановке на учет в налоговом органе юридического лица, образованного в соответствии с законодательством Российской Федерации, по месту нахождения на территории Российской Федерации серии 64 № 0007600 выдано государственной налоговой инспекцией по Октябрьскому району г. Саратова. Дата выдачи свидетельства – «06» сентября 1999 года.

*Сведения об аудиторской организации*

Общество с ограниченной ответственностью «Эксперт-Аудит».

Место нахождения: 410028, РФ, город Саратов, ул. Рабочая, дом 10, литер Б, помещение 1

Телефон: (8452) 23-86-12.

ОГРН 1106450007366, дата внесения записи в Единый государственный реестр юридических лиц «12» октября 2010 года.

Свидетельство о государственной регистрации юридического лица серии 64 № 003025750 выдано Межрайонной инспекцией Федеральной налоговой службы России № 8 по Саратовской области «12» октября 2010 года.

Общество с ограниченной ответственностью «Эксперт-Аудит» является членом саморегулируемой организации аудиторов АССОЦИАЦИЯ «СОДРУЖЕСТВО» (в соответствии с решением Правления НП ААС от «30» ноября 2010 года (протокол № 29); включено в реестр аудиторов и аудиторских организаций НП ААС «30» ноября 2010 года за основным регистрационным номером записи – 11006027190; свидетельство о членстве № 3651).

*Сведения о лицах, принимавших участие в аудите*

В аудите принимали участие:

1. Генеральный директор ООО «Эксперт-Аудит» Солдатов Игорь Владимирович

- квалификационный аттестат аудитора № 007055 выдан на основании решения Центральной аттестационно-лицензионной аудиторской комиссии Министерства финансов РФ от «29» июня 1995 года (протокол № 21);
- является членом саморегулируемой организации аудиторов АССОЦИАЦИЯ «СОДРУЖЕСТВО» (в соответствии с решением

Правления НП ААС от «16» ноября 2009 года (протокол № 05); включен в реестр аудиторов и аудиторских организаций НП ААС «30» декабря 2009 года за основным регистрационным номером записи – 29506008508; свидетельство о членстве № 646).

2. Аудитор Штейн Наталия Николаевна
  - квалификационный аттестат аудитора № 040325 выдан на основании решения Центральной аттестационно-лицензионной аудиторской комиссии Министерства финансов РФ от «25» декабря 2001 года (протокол № 101);
  - является членом саморегулируемой организации аудиторов АССОЦИАЦИЯ «СОДРУЖЕСТВО» (в соответствии с решением Правления НП ААС от «16» ноября 2009 года (протокол № 05); включен в реестр аудиторов и аудиторских организаций НП ААС «30» декабря 2009 года за основным регистрационным номером записи – 20106008447; свидетельство о членстве № 608).
3. Аудитор Кривошеева Елена Петровна
  - квалификационный аттестат аудитора № К 024222 выдан на основании Приказа Министерства финансов РФ от «05» сентября 2005 года № 222;
  - является членом саморегулируемой организации аудиторов АССОЦИАЦИЯ «СОДРУЖЕСТВО» (в соответствии с решением Правления НП ААС от «03» декабря 2009 года (протокол № 06); включен в реестр аудиторов и аудиторских организаций НП ААС «03» декабря 2009 года за основным регистрационным номером записи – 20506012558; свидетельство о членстве № 650).
4. Аудитор Елисеева Елена Владимировна
  - квалификационный аттестат аудитора № 06-000059 выдан на основании решения саморегулируемой организации аудиторов Некоммерческого партнерства «Аудиторская Ассоциация Содружество» от «30» марта 2012 года (протокол № 55);
  - является членом саморегулируемой организации аудиторов АССОЦИАЦИЯ «СОДРУЖЕСТВО» (в соответствии с решением Правления НП ААС от «16» ноября 2009 года (протокол № 05); включен в реестр аудиторов и аудиторских организаций НП ААС «30» декабря 2009 года за основным регистрационным номером записи – 20106011081; свидетельство о членстве № 1172).

### *Мнение*

Мы провели аудит прилагаемой Бухгалтерской (финансовой) отчетности Акционерного общества «Саратовское предприятие городских электрических сетей» (ОГРН 1026403349950) за 2023 год, состоящей из бухгалтерского баланса по состоянию на 31 декабря 2023 года, отчета о финансовых результатах, приложений к бухгалтерскому балансу и отчету о финансовых результатах, в том числе отчета об изменениях капитала, отчета о движении денежных средств, отчета о целевом использовании средств, а также и пояснений к бухгалтерскому балансу и отчету о финансовых результатах за 2023 год (в табличной и текстовой формах), включая основные положения учетной политики.

По нашему мнению, прилагаемая годовая бухгалтерская отчетность отражает достоверно во всех существенных отношениях финансовое положение Акционерного

общества «Саратовское предприятие городских электрических сетей» по состоянию на 31 декабря 2023 года, финансовые результаты его деятельности и движение денежных средств за 2023 год в соответствии с правилами составления бухгалтерской отчетности, установленными в Российской Федерации.

#### *Основание для выражения мнения*

Мы провели аудит в соответствии с Международными стандартами аудита (МСА). Наша ответственность в соответствии с этими стандартами раскрыта в разделе «Ответственность аудитора за аудит годовой бухгалтерской отчетности» настоящего заключения. Мы являемся независимыми по отношению к аудируемому лицу в соответствии с Правилами независимости аудиторов и аудиторских организаций и Кодексом профессиональной этики аудиторов, соответствующими Международному кодексу этики профессиональных бухгалтеров (включая международные стандарты независимости), разработанному Советом по международным стандартам этики для профессиональных бухгалтеров, и нами выполнены прочие обязанности в соответствии с этими требованиями профессиональной этики. Мы полагаем, что полученные нами аудиторские доказательства являются достаточными и надлежащими, чтобы служить основанием для выражения нашего мнения.

#### *Ответственность руководства и членов Совета директоров аудируемого лица за годовую бухгалтерскую отчетность*

Руководство несет ответственность за подготовку и достоверное представление указанной годовой бухгалтерской отчетности в соответствии с правилами составления бухгалтерской отчетности, установленными в Российской Федерации, и за систему внутреннего контроля, которую руководство считает необходимой для подготовки годовой бухгалтерской отчетности, не содержащей существенных искажений вследствие недобросовестных действий или ошибок.

При подготовке годовой бухгалтерской отчетности руководство несет ответственность за оценку способности аудируемого лица продолжать непрерывно свою деятельность, за раскрытие в соответствующих случаях сведений, относящихся к непрерывности деятельности, и за составление отчетности на основе допущения о непрерывности деятельности, за исключением случаев, когда руководство намеревается ликвидировать аудируемое лицо, прекратить его деятельность или когда у него отсутствует какая-либо иная реальная альтернатива, кроме ликвидации или прекращения деятельности.

Члены Совета директоров Акционерного общества «Саратовское предприятие городских электрических сетей» несут ответственность за надзор за подготовкой годовой бухгалтерской отчетности аудируемого лица.

#### *Ответственность аудитора за аудит годовой бухгалтерской отчетности*

Наша цель состоит в получении разумной уверенности в том, что годовая бухгалтерская отчетность не содержит существенных искажений вследствие недобросовестных действий или ошибок, и в составлении аудиторского заключения, содержащего наше мнение. Разумная уверенность представляет собой высокую степень уверенности, но не является гарантией того, что аудит, проведенный в соответствии с МСА, всегда выявляет существенные искажения при их наличии. Искажения могут быть результатом недобросовестных действий или ошибок и считаются существенными, если можно обоснованно предположить, что в отдельности или в совокупности они могут



повлиять на экономические решения пользователей, принимаемые на основе этой годовой бухгалтерской отчетности.

В рамках аудита, проводимого в соответствии с МСА, мы применяем профессиональное суждение и сохраняем профессиональный скептицизм на протяжении всего аудита. Кроме того, мы:

- а) выявляем и оцениваем риски существенного искажения годовой бухгалтерской отчетности вследствие недобросовестных действий или ошибок; разрабатываем и проводим аудиторские процедуры в ответ на эти риски; получаем аудиторские доказательства, являющиеся достаточными и надлежащими, чтобы служить основанием для выражения нашего мнения. Риск необнаружения существенного искажения в результате недобросовестных действий выше, чем риск необнаружения существенного искажения в результате ошибки, так как недобросовестные действия могут включать сговор, подлог, умышленный пропуск, искаженное представление информации или действия в обход системы внутреннего контроля;
- б) получаем понимание системы внутреннего контроля, имеющей значение для аудита, с целью разработки аудиторских процедур, соответствующих обстоятельствам, но не с целью выражения мнения об эффективности системы внутреннего контроля аудируемого лица;
- в) оцениваем надлежащий характер применяемой учетной политики, обоснованность оценочных значений, рассчитанных руководством аудируемого лица, и соответствующего раскрытия информации;
- г) делаем вывод о правомерности применения руководством аудируемого лица допущения о непрерывности деятельности, а на основании полученных аудиторских доказательств - вывод о том, имеется ли существенная неопределенность в связи с событиями или условиями, в результате которых могут возникнуть значительные сомнения в способности аудируемого лица продолжать непрерывно свою деятельность. Если мы приходим к выводу о наличии существенной неопределенности, мы должны привлечь внимание в нашем аудиторском заключении к соответствующему раскрытию информации в годовой бухгалтерской отчетности или, если такое раскрытие информации является ненадлежащим, модифицировать наше мнение. Наши выводы основаны на аудиторских доказательствах, полученных до даты нашего аудиторского заключения. Однако будущие события или условия могут привести к тому, что аудируемое лицо утратит способность продолжать непрерывно свою деятельность;
- д) проводим оценку представления годовой бухгалтерской отчетности в целом, ее структуры и содержания, включая раскрытие информации, а также того, представляет ли годовая бухгалтерская отчетность лежащие в ее основе операции и события так, чтобы было обеспечено их достоверное представление.

Мы осуществляем информационное взаимодействие с членами Совета директоров аудируемого лица, доводя до их сведения, помимо прочего, информацию о запланированном объеме и сроках аудита, а также о существенных замечаниях по результатам аудита, в том числе о значительных недостатках системы внутреннего контроля, которые мы выявляем в процессе аудита.

Руководитель задания по аудиту,  
по результатам которого составлено  
аудиторское заключение

Генеральный директор  
ООО «Эксперт-Аудит»



Н.Н. Штейн

И.В. Солдатов

Аудиторская организация:  
Общество с ограниченной ответственностью «Эксперт-Аудит»,  
ОГРН 1106450007366,  
410028, г. Саратов, ул. Рабочая, дом 10, литер Б, помещение № 1,  
член саморегулируемой организации аудиторов  
АССОЦИАЦИЯ «СОДРУЖЕСТВО»,  
ОРНЗ 11006027190

**«27» марта 2024 года**