

**ОБЩЕСТВО С ОГРАНИЧЕННОЙ ОТВЕТСТВЕННОСТЬЮ  
«Эксперт-Аудит»**

410028, г. Саратов, ул. Рабочая, дом 10, литер Б, помещение № 1  
410028, г. Саратов, а/я 1186  
тел./факс (8452) 23-86-12  
e-mail: [expert-audit.sar@mail.ru](mailto:expert-audit.sar@mail.ru)  
<http://auditsaratov.ru/>

---

№ 5 от «28» марта 2023 года

**АУДИТОРСКОЕ ЗАКЛЮЧЕНИЕ  
НЕЗАВИСИМОГО АУДИТОРА  
по финансовой (бухгалтерской) отчетности**

**САРАТОВ  
2023**

**акционерам Закрытого акционерного общества «Саратовское предприятие городских электрических сетей»**

*Сведения об аудируемом лице*

Наименование: **Закрытое акционерное общество «Саратовское предприятие городских электрических сетей»**.

Адрес юридического лица: 410017, Саратовская область, город Саратов, улица Белоглинская, дом 40.

**Закрытое акционерное общество «Саратовское предприятие городских электрических сетей»** зарегистрировано «28» мая 1998 года администрацией Октябрьского района города Саратова. Регистрационный номер, присвоенный до 1 июля 2002 года – 1739.

Свидетельство о внесении записи в Единый государственный реестр юридических лиц о юридическом лице, зарегистрированном до 1 июля 2002 года, серии 64 № 001661110 выдано инспекцией МНС России по Октябрьскому району г. Саратова.

ОГРН 1026403349950, дата внесения записи в Единый государственный реестр юридических лиц «18» ноября 2003 года.

Свидетельство о постановке на учет в налоговом органе юридического лица, образованного в соответствии с законодательством Российской Федерации, по месту нахождения на территории Российской Федерации серии 64 № 0007600 выдано государственной налоговой инспекцией по Октябрьскому району г. Саратова. Дата выдачи свидетельства – «06» сентября 1999 года.

*Сведения об аудиторской организации*

Общество с ограниченной ответственностью «Эксперт-Аудит».

Место нахождения: 410028, РФ, город Саратов, ул. Рабочая, дом 10, литер Б, помещение 1

Телефон: (8452) 23-86-12.

ОГРН 1106450007366, дата внесения записи в Единый государственный реестр юридических лиц «12» октября 2010 года.

Свидетельство о государственной регистрации юридического лица серии 64 № 003025750 выдано Межрайонной инспекцией Федеральной налоговой службы России № 8 по Саратовской области «12» октября 2010 года.

Общество с ограниченной ответственностью «Эксперт-Аудит» является членом саморегулируемой организации аудиторов АССОЦИАЦИЯ «СОДРУЖЕСТВО» (в соответствии с решением Правления НП ААС от «30» ноября 2010 года (протокол № 29); включено в реестр аудиторов и аудиторских организаций НП ААС «30» ноября 2010 года за основным регистрационным номером записи – 11006027190; свидетельство о членстве № 3651).

*Сведения о лицах, принимавших участие в аудите*

В аудите принимали участие:

1. Генеральный директор ООО «Эксперт-Аудит» Солдатов Игорь Владимирович
  - квалификационный аттестат аудитора № 007055 выдан на основании решения Центральной аттестационно-лицензионной аудиторской комиссии Министерства финансов РФ от «29» июня 1995 года (протокол № 21);



- является членом саморегулируемой организации аудиторов АССОЦИАЦИЯ «СОДРУЖЕСТВО» (в соответствии с решением Правления НП ААС от «16» ноября 2009 года (протокол № 05); включен в реестр аудиторов и аудиторских организаций НП ААС «30» декабря 2009 года за основным регистрационным номером записи – 29506008508; свидетельство о членстве № 646).
2. Аудитор Штейн Наталия Николаевна
- квалификационный аттестат аудитора № 040325 выдан на основании решения Центральной аттестационно-лицензионной аудиторской комиссии Министерства финансов РФ от «25» декабря 2001 года (протокол № 101);
  - является членом саморегулируемой организации аудиторов АССОЦИАЦИЯ «СОДРУЖЕСТВО» (в соответствии с решением Правления НП ААС от «16» ноября 2009 года (протокол № 05); включен в реестр аудиторов и аудиторских организаций НП ААС «30» декабря 2009 года за основным регистрационным номером записи – 20106008447; свидетельство о членстве № 608).
3. Аудитор Кривошеева Елена Петровна
- квалификационный аттестат аудитора № К 024222 выдан на основании Приказа Министерства финансов РФ от «05» сентября 2005 года № 222;
  - является членом саморегулируемой организации аудиторов АССОЦИАЦИЯ «СОДРУЖЕСТВО» (в соответствии с решением Правления НП ААС от «03» декабря 2009 года (протокол № 06); включен в реестр аудиторов и аудиторских организаций НП ААС «03» декабря 2009 года за основным регистрационным номером записи – 20506012558; свидетельство о членстве № 650).
4. Аудитор Елисеева Елена Владимировна
- квалификационный аттестат аудитора № 06-000059 выдан на основании решения саморегулируемой организации аудиторов Некоммерческого партнерства «Аудиторская Ассоциация Содружество» от «30» марта 2012 года (протокол № 55);
  - является членом саморегулируемой организации аудиторов АССОЦИАЦИЯ «СОДРУЖЕСТВО» (в соответствии с решением Правления НП ААС от «16» ноября 2009 года (протокол № 05); включен в реестр аудиторов и аудиторских организаций НП ААС «30» декабря 2009 года за основным регистрационным номером записи – 20106011081; свидетельство о членстве № 1172).

#### *Мнение*

Мы провели аудит прилагаемой Бухгалтерской (финансовой) отчетности Закрытого акционерного общества «Саратовское предприятие городских электрических сетей» (ОГРН 1026403349950) за 2022 год, состоящей из бухгалтерского баланса по состоянию на 31 декабря 2022 года, отчета о финансовых результатах, приложений к бухгалтерскому балансу и отчету о финансовых результатах, в том числе отчета об изменениях капитала, отчета о движении денежных средств, отчета о целевом использовании средств, а также и пояснений к бухгалтерскому балансу и отчету о



финансовых результатах за 2022 год (в табличной и текстовой формах), включая основные положения учетной политики.

По нашему мнению, прилагаемая годовая бухгалтерская отчетность отражает достоверно во всех существенных отношениях финансовое положение **Закрытого акционерного общества «Саратовское предприятие городских электрических сетей»** по состоянию на 31 декабря 2022 года, финансовые результаты его деятельности и движение денежных средств за 2022 год в соответствии с правилами составления бухгалтерской отчетности, установленными в Российской Федерации.

#### *Основание для выражения мнения*

Мы провели аудит в соответствии с Международными стандартами аудита (МСА), за исключением Международных стандартов по управлению качеством МСК-1 и МСК-2. Наша ответственность в соответствии с этими стандартами описана в разделе «Ответственность аудитора за аудит годовой бухгалтерской отчетности» настоящего заключения. Мы являемся независимыми по отношению к аудируемому лицу в соответствии с Правилами независимости аудиторов и аудиторских организаций и Кодексом профессиональной этики аудиторов, соответствующими Кодексу этики профессиональных бухгалтеров, разработанному Советом по международным стандартам этики для профессиональных бухгалтеров, и нами выполнены прочие иные обязанности в соответствии с этими требованиями профессиональной этики. Мы полагаем, что полученные нами аудиторские доказательства являются достаточными и надлежащими, чтобы служить основанием для выражения нашего мнения.

#### *Ответственность руководства и членов Совета директоров аудируемого лица за годовую бухгалтерскую отчетность*

Руководство несет ответственность за подготовку и достоверное представление указанной годовой бухгалтерской отчетности в соответствии с правилами составления бухгалтерской отчетности, установленными в Российской Федерации, и за систему внутреннего контроля, которую руководство считает необходимой для подготовки годовой бухгалтерской отчетности, не содержащей существенных искажений вследствие недобросовестных действий или ошибок.

При подготовке годовой бухгалтерской отчетности руководство несет ответственность за оценку способности аудируемого лица продолжать непрерывно свою деятельность, за раскрытие в соответствующих случаях сведений, относящихся к непрерывности деятельности, и за составление отчетности на основе допущения о непрерывности деятельности, за исключением случаев, когда руководство намеревается ликвидировать аудируемое лицо, прекратить его деятельность или когда у него отсутствует какая-либо иная реальная альтернатива, кроме ликвидации или прекращения деятельности.

Члены Совета директоров **Закрытого акционерного общества «Саратовское предприятие городских электрических сетей»** несут ответственность за надзор за подготовкой годовой бухгалтерской отчетности аудируемого лица.

#### *Ответственность аудитора за аудит годовой бухгалтерской отчетности*

Наша цель состоит в получении разумной уверенности в том, что годовая бухгалтерская отчетность не содержит существенных искажений вследствие недобросовестных действий или ошибок, и в составлении аудиторского заключения, содержащего наше мнение. Разумная уверенность представляет собой высокую степень уверенности, но не является гарантией того, что аудит, проведенный в соответствии с



МСА, всегда выявляет существенные искажения при их наличии. Искажения могут быть результатом недобросовестных действий или ошибок и считаются существенными, если можно обоснованно предположить, что в отдельности или в совокупности они могут повлиять на экономические решения пользователей, принимаемые на основе этой годовой бухгалтерской отчетности.

В рамках аудита, проводимого в соответствии с МСА, мы применяем профессиональное суждение и сохраняем профессиональный скептицизм на протяжении всего аудита.

Кроме того, мы:

а) выявляем и оцениваем риски существенного искажения годовой бухгалтерской отчетности вследствие недобросовестных действий или ошибок; разрабатываем и проводим аудиторские процедуры в ответ на эти риски; получаем аудиторские доказательства, являющиеся достаточными и надлежащими, чтобы служить основанием для выражения нашего мнения. Риск необнаружения существенного искажения в результате недобросовестных действий выше, чем риск необнаружения существенного искажения в результате ошибки, так как недобросовестные действия могут включать сговор, подлог, умышленный пропуск, искаженное представление информации или действия в обход системы внутреннего контроля;

б) получаем понимание системы внутреннего контроля, имеющей значение для аудита, с целью разработки аудиторских процедур, соответствующих обстоятельствам, но не с целью выражения мнения об эффективности системы внутреннего контроля аудируемого лица;

в) оцениваем надлежащий характер применяемой учетной политики, обоснованность бухгалтерских оценок и соответствующего раскрытия информации, подготовленного руководством аудируемого лица;

г) делаем вывод о правомерности применения руководством аудируемого лица допущения о непрерывности деятельности, а на основании полученных аудиторских доказательств – вывод о том, имеется ли существенная неопределенность в связи с событиями или условиями, в результате которых могут возникнуть значительные сомнения в способности аудируемого лица продолжать непрерывно свою деятельность. Если мы приходим к выводу о наличии существенной неопределенности, мы должны привлечь внимание в нашем аудиторском заключении к соответствующему раскрытию информации в годовой бухгалтерской отчетности или, если такое раскрытие информации является ненадлежащим, модифицировать наше мнение. Наши выводы основаны на аудиторских доказательствах, полученных до даты нашего аудиторского заключения. Однако будущие события или условия могут привести к тому, что аудируемое лицо утратит способность продолжать непрерывно свою деятельность;

д) проводим оценку представления годовой бухгалтерской отчетности в целом, ее структуры и содержания, включая раскрытие информации, а также того, представляет ли годовая бухгалтерская отчетность лежащие в ее основе операции и события так, чтобы было обеспечено их достоверное представление.

Мы осуществляем информационное взаимодействие с лицами, отвечающими за корпоративное управление аудируемого лица, доводя до их сведения, помимо прочего, информацию о запланированном объеме и сроках аудита, а также о существенных замечаниях по результатам аудита, в том числе о значительных недостатках системы внутреннего контроля, которые мы выявляем в процессе аудита.

**Руководитель задания по аудиту,  
по результатам которого составлено  
аудиторское заключение**



**Н.Н. Штейн**

Генеральный директор  
ООО «Эксперт-Аудит»



И.В. Солдатов

Аудиторская организация:

Общество с ограниченной ответственностью «Эксперт-Аудит»,  
ОГРН 1106450007366,  
410028, г. Саратов, ул. Рабочая, дом 10, литер Б, помещение № 1,  
член саморегулируемой организации аудиторов  
АССОЦИАЦИЯ «СОДРУЖЕСТВО»,  
ОРНЗ 11006027190

«28» марта 2023 года



**Бухгалтерский баланс**  
на 31 декабря 2022 г.

		Дата (число, месяц, год)	<b>Коды</b>		
		Форма по ОКУД	0710001		
		по ОКПО	31	12	2022
Организация	<b>Закрытое акционерное общество "Саратовское предприятие городских электрических сетей"</b>	ИНН	03300091		
Идентификационный номер налогоплательщика		ИНН	6454006283		
Вид экономической деятельности	<b>Передача электроэнергии и технологическое присоединение к распределительным электросетям</b>	ОКВЭД 2	35.12		
Организационно-правовая форма / форма собственности	<b>Непубличные акционерные общества</b>	по ОКФС / ОКФС	12267	16	
Единица измерения:	в тыс. рублей	по ОКЕИ	384		
Местонахождение (адрес)	<b>410017, Саратовская область, город Саратов, улица Белоглинская, дом № 40</b>				

Бухгалтерская отчетность подлежит обязательному аудиту  ДА  НЕТ

Наименование аудиторской организации/фамилия, имя, отчество (при наличии) индивидуального аудитора  
**ООО "Эксперт-Аудит"**

Идентификационный номер налогоплательщика аудиторской организации/индивидуального аудитора	ИНН	6450025479
Основной государственный регистрационный номер аудиторской организации/индивидуального аудитора	ОГРН/ ОГРНИП	1106450007366

Пояснения	Наименование показателя	Код	На 31 декабря 2022 г.	На 31 декабря 2021 г.	На 31 декабря 2020 г.
	<b>АКТИВ</b>				
	<b>I. ВНЕОБОРОТНЫЕ АКТИВЫ</b>				
	Нематериальные активы	1110	-	-	-
	Результаты исследований и разработок	1120	-	-	-
	Нематериальные поисковые активы	1130	-	-	-
	Материальные поисковые активы	1140	-	-	-
	Основные средства	1150	2 997 252	2 816 973	2 468 051
	Доходные вложения в материальные ценности	1160	-	-	-
	Финансовые вложения	1170	-	-	-
	Отложенные налоговые активы	1180	16 112	5 232	5 592
	Прочие внеоборотные активы	1190	22 693	26 211	-
	<b>Итого по разделу I</b>	<b>1100</b>	<b>3 036 057</b>	<b>2 848 416</b>	<b>2 473 643</b>
	<b>II. ОБОРОТНЫЕ АКТИВЫ</b>				
	Запасы	1210	68 073	80 940	69 321
	Налог на добавленную стоимость по приобретенным ценностям	1220	3	18 051	3
	Дебиторская задолженность	1230	340 461	306 780	291 272
	Финансовые вложения (за исключением денежных эквивалентов)	1240	-	-	-
	Денежные средства и денежные эквиваленты	1250	3 238	6 191	1 031
	Прочие оборотные активы	1260	-	-	2 090
	<b>Итого по разделу II</b>	<b>1200</b>	<b>411 775</b>	<b>411 962</b>	<b>363 717</b>
	<b>БАЛАНС</b>	<b>1600</b>	<b>3 447 832</b>	<b>3 260 378</b>	<b>2 837 360</b>

Пояснения	Наименование показателя	Код	На 31 декабря 2022 г.	На 31 декабря 2021 г.	На 31 декабря 2020 г.
	<b>ПАССИВ</b>				
	<b>III. КАПИТАЛ И РЕЗЕРВЫ</b>				
	Уставный капитал (складочный капитал, уставный фонд, вклады товарищей)	1310	9 141	9 141	9 141
	Собственные акции, выкупленные у акционеров	1320	-	-	-
	Переоценка внеоборотных активов	1340	-	-	-
	Добавочный капитал (без переоценки)	1350	-	-	-
	Резервный капитал	1360	20 523	20 523	20 523
	Нераспределенная прибыль (непокрытый убыток)	1370	1 926 112	1 924 323	1 875 574
	Итого по разделу III	1300	1 955 776	1 953 987	1 905 238
	<b>IV. ДОЛГОСРОЧНЫЕ ОБЯЗАТЕЛЬСТВА</b>				
	Заемные средства	1410	-	-	-
	Отложенные налоговые обязательства	1420	38 429	23 368	11 912
	Оценочные обязательства	1430	-	-	-
	Прочие обязательства	1450	83 238	139 316	-
	Итого по разделу IV	1400	121 667	162 684	11 912
	<b>V. КРАТКОСРОЧНЫЕ ОБЯЗАТЕЛЬСТВА</b>				
	Заемные средства	1510	400 969	401 001	400 809
	Кредиторская задолженность	1520	965 288	723 069	500 774
	Доходы будущих периодов	1530	-	-	-
	Оценочные обязательства	1540	4 132	19 637	18 627
	Прочие обязательства	1550	-	-	-
	Итого по разделу V	1500	1 370 389	1 143 707	920 210
	<b>БАЛАНС</b>	1700	3 447 832	3 260 378	2 837 360



Руководитель  
(подпись)

КОЗИН СЕРГЕЙ  
ВАЛЕНТИНОВИЧ  
(расшифровка подписи)

Главный  
бухгалтер

(подпись)

ПРОНЯЕВА ТАТЬЯНА  
ВАСИЛЬЕВНА  
(расшифровка подписи)



**Отчет о финансовых результатах**  
за Январь - Декабрь 2022 г.

		Дата (число, месяц, год)	<b>Коды</b>		
		Форма по ОКУД	0710002		
		по ОКПО	31	12	2022
Организация	<b>Закрытое акционерное общество "Саратовское предприятие городских электрических сетей"</b>	ИНН	03300091		
Идентификационный номер налогоплательщика		по ОКВЭД 2	6454006283		
Вид экономической деятельности	<b>Передача электроэнергии и технологическое присоединение к распределительным электросетям</b>	по ОКПФ / ОКФС	35.12		
Организационно-правовая форма / форма собственности	<b>Непубличные акционерные общества /</b>	по ОКЕИ	12267	16	
Единица измерения:	в тыс. рублей		384		

Пояснения	Наименование показателя	Код	За Январь - Декабрь 2022 г.	За Январь - Декабрь 2021 г.
	Выручка	2110	3 931 254	3 823 610
	в том числе:			
	Передача эл.энергии	21101	3 802 367	3 651 756
	Технологическое присоединение	21102	83 368	129 413
	Себестоимость продаж	2120	(3 672 201)	(3 516 635)
	в том числе:			
	Передача эл.энергии	21201	(3 637 193)	(3 485 215)
	Технологическое присоединение	21202	(10 052)	(9 132)
	Валовая прибыль (убыток)	2100	259 053	306 975
	Коммерческие расходы	2210	-	-
	Управленческие расходы	2220	(212 352)	(220 885)
	Прибыль (убыток) от продаж	2200	46 701	86 090
	Доходы от участия в других организациях	2310	-	-
	Проценты к получению	2320	102	25
	Проценты к уплате	2330	(66 722)	(30 523)
	Прочие доходы	2340	115 544	34 306
	Прочие расходы	2350	(85 374)	(77 504)
	Прибыль (убыток) до налогообложения	2300	10 251	12 394
	Налог на прибыль	2410	(8 462)	(7 227)
	в том числе:			
	текущий налог на прибыль	2411	(4 281)	(6 307)
	отложенный налог на прибыль	2412	(4 181)	(920)
	Прочее	2460	-	(4)
	в том числе:			
	Чистая прибыль (убыток)	2400	1 789	5 163

Пояснения	Наименование показателя	Код	За Январь - Декабрь 2022 г.	За Январь - Декабрь 2021 г.
	Результат от переоценки внеоборотных активов, не включаемый в чистую прибыль (убыток) периода	2510	-	-
	Результат от прочих операций, не включаемый в чистую прибыль (убыток) периода	2520	-	-
	Налог на прибыль от операций, результат которых не включается в чистую прибыль (убыток) периода	2530	-	-
	Совокупный финансовый результат периода	2500	1 789	5 163
	<b>СПРАВОЧНО</b>			
	Базовая прибыль (убыток) на акцию	2900	-	-
	Разводненная прибыль (убыток) на акцию	2910	-	-



Руководитель (подпись)

**КОЗИН СЕРГЕЙ  
ВАЛЕНТИНОВИЧ**  
(расшифровка подписи)

Главный бухгалтер

Handwritten signature in blue ink of the Chief Accountant, written over a horizontal line.

(подпись)

**ПРОНЯЕВА  
ТАТЬЯНА  
ВАСИЛЬЕВНА**  
(расшифровка подписи)



**Отчет об изменениях капитала**  
за Январь - Декабрь 2022 г.

Коды	
0710004	
31	12 2022
03300091	
6454006283	
35.12	
12267	16
384	

форма по ОКУД

Дата (число, месяц, год)

Закрытое акционерное общество "Саратовское предприятие городских электрических сетей"

ИНН

по

ОКВЭД 2

по ОКПО

по ОКФС / ОКФС

по ОКЕИ

Организация

Идентификационный номер налогоплательщика

Вид экономической деятельности

Организационно-правовая форма / форма собственности

Непубличные акционерные общества

Единица измерения: в тыс. рублей

**1. Движение капитала**

Наименование показателя	Код	Уставный капитал	Собственные акции, выкупленные у акционеров	Добавочный капитал	Резервный капитал	Нераспределенная прибыль (непокрытый убыток)	Итого
Величина капитала на 31 декабря 2020 г.	3100	9 141	-	-	20 523	1 875 574	1 905 238
Увеличение капитала - всего:	3210	-	-	-	-	48 749	48 749
в том числе:							
чистая прибыль	3211	X	X	X	X	5 163	5 163
переоценка имущества	3212	X	X	-	X	-	-
доходы, относящиеся непосредственно на увеличение капитала	3213	X	-	-	X	-	-
дополнительный выпуск акций	3214	-	-	-	X	-	-
увеличение номинальной стоимости акций	3215	-	-	-	X	-	-
реорганизация юридического лица	3216	-	-	-	-	-	-
корректировка в связи с переходом на ФСБУ 6/2020	3217	-	-	-	-	43 586	43 586

Наименование показателя	Код	Уставный капитал	Собственные акции, выкупленные у акционеров	Добавочный капитал	Резервный капитал	Нераспределенная прибыль (непокрытый убыток)	Итого
Уменьшение капитала - всего:	3220	-	-	-	-	-	-
в том числе:							
убыток	3221	X	X	X	X	-	-
переоценка имущества	3222	X	X	-	X	-	-
расходы, относящиеся непосредственно на уменьшение капитала	3223	X	X	-	X	-	-
уменьшение номинальной стоимости	3224	-	-	-	X	-	-
уменьшение количества акций	3225	-	-	-	X	-	-
реорганизация юридического лица	3226	-	-	-	-	-	-
дивиденды	3227	X	X	X	X	-	-
Изменение добавочного капитала	3230	X	X	-	-	-	X
Изменение резервного капитала	3240	X	X	X	-	-	X
Величина капитала на 31 декабря 2021 г. За 2022 г.	3200	9 141	-	-	20 523	1 924 323	1 953 987
Увеличение капитала - всего:	3310	-	-	-	-	1 789	1 789
в том числе:							
чистая прибыль	3311	X	X	X	X	1 789	1 789
переоценка имущества	3312	X	X	-	X	-	-
доходы, относящиеся непосредственно на увеличение капитала	3313	X	X	-	X	-	-
дополнительный выпуск акций	3314	-	-	-	X	-	-
увеличение номинальной стоимости акций	3315	-	-	-	X	-	X
реорганизация юридического лица	3316	-	-	-	-	-	-
Уменьшение капитала - всего:	3320	-	-	-	-	-	-
в том числе:							
убыток	3321	X	X	X	X	-	-
переоценка имущества	3322	X	X	-	X	-	-
расходы, относящиеся непосредственно на уменьшение капитала	3323	X	X	-	X	-	-
уменьшение номинальной стоимости	3324	-	-	-	X	-	-
уменьшение количества акций	3325	-	-	-	X	-	-
реорганизация юридического лица	3326	-	-	-	-	-	-
дивиденды	3327	X	X	X	X	-	-
Изменение добавочного капитала	3330	X	X	-	-	-	X
Изменение резервного капитала	3340	X	X	X	-	-	X
Величина капитала на 31 декабря 2022 г.	3300	9 141	-	-	20 523	1 926 112	1 955 776



Наименование показателя	Код	На 31 декабря 2020 г.	Изменения капитала за 2021 г.		На 31 декабря 2021 г.
			за счет чистой прибыли (убытка)	за счет иных факторов	
<b>Капитал - всего</b>					
до корректировок	3400	1 905 238	48 749	-	1 953 987
корректировка в связи с:					
изменением учетной политики	3410	-	-	-	-
исправлением ошибок	3420	-	-	-	-
после корректировок	3500	1 905 238	48 749	-	1 953 987
в том числе:					
нераспределенная прибыль (непокрытый убыток):					
до корректировок	3401	1 875 574	48 749	-	1 924 323
корректировка в связи с:					
изменением учетной политики	3411	-	-	-	-
исправлением ошибок	3421	-	-	-	-
после корректировок	3501	1 875 574	48 749	-	1 924 323
по другим статьям капитала					
до корректировок	3402	29 664	-	-	29 664
корректировка в связи с:					
изменением учетной политики	3412	-	-	-	-
исправлением ошибок	3422	-	-	-	-
после корректировок	3502	29 664	-	-	29 664

**3. Чистые активы**

Наименование показателя	Код	На 31 декабря 2022 г.	На 31 декабря 2021 г.	На 31 декабря 2020 г.
Чистые активы	3600	1 955 776	1 953 987	1 905 238



**КОЗИН СЕРГЕЙ  
ВАЛЕНТИНОВИЧ**  
(расшифровка подписи)

Главный бухгалтер

**ПРОНЯЕВА ТАТЬЯНА ВАСИЛЬЕВНА**  
(расшифровка подписи)



**Отчет о движении денежных средств**  
за Январь - Декабрь 2022 г.

		Дата (число, месяц, год)	<b>Коды</b>		
		Форма по ОКУД	0710005		
		по ОКПО	31	12	2022
Организация	<b>Закрытое акционерное общество "Саратовское предприятие городских электрических сетей"</b>	ИНН	03300091		
Идентификационный номер налогоплательщика		по ОКВЭД 2	6454006283		
Вид экономической деятельности	<b>Передача электроэнергии и технологическое присоединение к распределительным электросетям</b>	по ОКПОФ / ОКФС	35.12		
Организационно-правовая форма / форма собственности	<b>Непубличные акционерные общества</b>	по ОКЕИ	12267	16	
Единица измерения:	в тыс. рублей		384		

Наименование показателя	Код	За Январь - Декабрь 2022 г.	За Январь - Декабрь 2021 г.
<b>Денежные потоки от текущих операций</b>			
Поступления - всего	4110	4 129 801	3 876 215
в том числе:			
от продажи продукции, товаров, работ и услуг	4111	3 923 412	3 810 153
арендных платежей, лицензионных платежей, роялти, комиссионных и иных аналогичных платежей	4112	13 611	8 591
от перепродажи финансовых вложений	4113	-	-
прочие поступления	4119	192 778	57 471
Платежи - всего	4120	(3 207 494)	(3 341 682)
в том числе:			
поставщикам (подрядчикам) за сырье, материалы, работы, услуги	4121	(2 702 788)	(2 880 224)
в связи с оплатой труда работников	4122	(376 487)	(345 478)
процентов по долговым обязательствам	4123	(66 722)	(30 331)
налога на прибыль организаций	4124	(5 973)	(18 944)
прочие платежи	4129	(55 524)	(66 705)
Сальдо денежных потоков от текущих операций	4100	922 307	534 533
<b>Денежные потоки от инвестиционных операций</b>			
Поступления - всего	4210	163	63
в том числе:			
от продажи внеоборотных активов (кроме финансовых вложений)	4211	163	63
от продажи акций других организаций (долей участия)	4212	-	-
от возврата предоставленных займов, от продажи долговых ценных бумаг (прав требования денежных средств к другим лицам)	4213	-	-
дивидендов, процентов по долговым финансовым вложениям и аналогичных поступлений от долевого участия в других организациях	4214	-	-
прочие поступления	4219	-	-
Платежи - всего	4220	(325 423)	(329 436)
в том числе:			
в связи с приобретением, созданием, модернизацией, реконструкцией и подготовкой к использованию внеоборотных активов	4221	(325 423)	(329 436)
в связи с приобретением акций других организаций (долей участия)	4222	-	-
в связи с приобретением долговых ценных бумаг (прав требования денежных средств к другим лицам), предоставление займов другим лицам	4223	-	-
процентов по долговым обязательствам, включаемым в стоимость инвестиционного актива	4224	-	-
прочие платежи	4229	-	-
Сальдо денежных потоков от инвестиционных операций	4200	(325 260)	(329 373)

Наименование показателя	Код	За Январь - Декабрь 2022 г.	За Январь - Декабрь 2021 г.
<b>Денежные потоки от финансовых операций</b>			
Поступления - всего	4310	400 000	400 000
в том числе:			
получение кредитов и займов	4311	400 000	400 000
денежных вкладов собственников (участников)	4312	-	-
от выпуска акций, увеличения долей участия	4313	-	-
от выпуска облигаций, векселей и других долговых ценных бумаг и др.	4314	-	-
прочие поступления	4319	-	-
Платежи - всего	4320	(1 000 000)	(600 000)
в том числе:			
собственникам (участникам) в связи с выкупом у них акций (долей участия) организации или их выходом из состава участников	4321	-	-
на уплату дивидендов и иных платежей по распределению прибыли в пользу собственников	4322	-	-
в связи с погашением (выкупом) векселей и других долговых ценных бумаг, возврат кредитов и займов	4323	(400 000)	(400 000)
прочие платежи	4329	(600 000)	(200 000)
Сальдо денежных потоков от финансовых операций	4300	(600 000)	(200 000)
Сальдо денежных потоков за отчетный период	4400	(2 953)	5 160
Остаток денежных средств и денежных эквивалентов на начало отчетного периода	4450	6 191	1 031
Остаток денежных средств и денежных эквивалентов на конец отчетного периода	4500	3 238	6 191
Величина влияния изменений курса иностранной валюты по отношению к рублю	4490	-	-



**КОЗИН СЕРГЕЙ  
ВАЛЕНТИНОВИЧ**  
(расшифровка подписи)

Главный  
бухгалтер

**ПРОНЯЕВА ТАТЬЯНА  
ВАСИЛЬЕВНА**  
(расшифровка подписи)

**Пояснения к бухгалтерскому балансу  
и отчету о финансовых результатах (тыс. руб.)**

**1. Нематериальные активы и расходы на научно-исследовательские, опытно-конструкторские и технологические работы (НИОКР)  
1.1. Наличие и движение нематериальных активов**

Наименование показателя	Код	Период	На начало года		Изменения за период						На конец периода			
			первоначальная стоимость	накопленная амортизация и убытки от обесценения	Поступило	Выбыло		начислено амортизации	Убыток от обесценения	Переоценка		первоначальная стоимость	накопленная амортизация и убытки от обесценения	
						первоначальная стоимость	накопленная амортизация и убытки от обесценения			Первоначальная стоимость	Накопленная амортизация			
Нематериальные активы - всего	5100	за 2022 г.	-	-	-	-	-	-	-	-	-	-	-	-
в том числе:	5110	за 2021 г.	-	-	-	-	-	-	-	-	-	-	-	-
	5101	за 2022 г.	-	-	-	-	-	-	-	-	-	-	-	-
	5111	за 2021 г.	-	-	-	-	-	-	-	-	-	-	-	-

**1.2. Первоначальная стоимость нематериальных активов, созданных самой организацией**

Наименование показателя	Код	На 31 декабря 2021 г.		На 31 декабря 2020 г.	
		5120	5121	-	-
Всего		-	-	-	-
в том числе:		-	-	-	-



**1.3. Нематериальные активы с полностью погашенной стоимостью**

Наименование показателя	Код	На 31 декабря 2022 г.	На 31 декабря 2021 г.	На 31 декабря 2020 г.
Всего	5130	-	-	-
в том числе:	5131	-	-	-

**1.4. Наличие и движение результатов НИОКР**

Наименование показателя	Код	Период	На начало года		Поступило	Изменения за период		На конец периода	
			первоначальная стоимость	часть стоимости, списанной на расходы		первоначальная стоимость	часть стоимости, списанной на расходы	первоначальная стоимость	часть стоимости, списанной на расходы
НИОКР - всего	5140	за 2022 г.	-	-	-	-	-	-	-
	5150	за 2021 г.	-	-	-	-	-	-	-
в том числе:	5141	за 2022 г.	-	-	-	-	-	-	-
	5151	за 2021 г.	-	-	-	-	-	-	-

**1.5. Незаконченные и неоформленные НИОКР и незаконченные операции по приобретению нематериальных активов**

Наименование показателя	Код	Период	На начало года	Изменения за период			На конец периода
				затраты за период	списано затрат как не давших положительного результата	принято к учету в качестве нематериальных активов или НИОКР	
Затраты по незаконченным исследованиям и разработкам - всего	5160	за 2022 г.	-	-	-	-	
	5170	за 2021 г.	-	-	-	-	
в том числе:							
незаконченные операции по приобретению нематериальных активов - всего	5161	за 2022 г.	-	-	-	-	
	5171	за 2021 г.	-	-	-	-	
в том числе:	5180	за 2022 г.	-	-	-	-	
	5190	за 2021 г.	-	-	-	-	
	5181	за 2022 г.	-	-	-	-	
	5191	за 2021 г.	-	-	-	-	



**КОЗИН СЕРГЕЙ  
ВАЛЕНТИНОВИЧ**  
(расшифровка подписи)

Главный бухгалтер

(подпись)

**ПРОНЯЕВА ТАТЬЯНА  
ВАСИЛЬЕВНА**  
(расшифровка подписи)





## 2.2. Незавершенные капитальные вложения


Наименование показателя	Код	Период	На начало года	Изменения за период			На конец периода
				затраты за период	списано	принято к учету в качестве основных средств или увеличена стоимость	
Незавершенное строительство и незаконченные операции по приобретению, модернизации и т.п. основных средств - всего	5240	за 2022 г.	185 269	438 254	(138)	(452 685)	170 700
	5250	за 2021 г.	152 617	329 160	(424)	(296 084)	185 269
в том числе: земельные участки	5241	за 2022 г.	635	638	-	(668)	605
	5251	за 2021 г.	605	887	-	(857)	635
здания и сооружения	5242	за 2022 г.	119 002	238 501	(34)	(233 219)	124 250
	5252	за 2021 г.	93 518	174 539	(120)	(148 935)	119 002
транспортные средства	5243	за 2022 г.	-	-	-	-	-
	5253	за 2021 г.	-	58 629	-	(58 629)	-
машины и оборудование	5244	за 2022 г.	45 738	195 410	(64)	(214 513)	26 571
	5254	за 2021 г.	37 202	91 626	(304)	(82 786)	45 738
производственный хозяйственный инвентарь	5245	за 2022 г.	367	291	-	(658)	-
	5255	за 2021 г.	-	2 864	-	(2 497)	367
оборудование к установке	5246	за 2022 г.	19 527	3 414	(40)	(3 627)	19 274
	5256	за 2021 г.	21 292	615	-	(2 380)	19 527

## 2.3. Изменение стоимости основных средств в результате достройки, дооборудования, реконструкции и частичной ликвидации

Наименование показателя	Код	за 2022 г.	за 2021 г.
Увеличение стоимости объектов основных средств в результате достройки, дооборудования, реконструкции - всего	5260	64 640	1 051
в том числе: здания	5261	-	376
передаточные устройства	5262	190	-
машины и оборудование	5263	64 450	675
Уменьшение стоимости объектов основных средств в результате частичной ликвидации - всего:	5270	-	-
в том числе:	5271	-	-

#### 2.4. Иное использование основных средств

Наименование показателя	Код	На 31 декабря 2022 г.	На 31 декабря 2021 г.	На 31 декабря 2020 г.
Переданные в аренду основные средства, числящиеся на балансе	5280	19 806	19 806	14 281
Переданные в аренду основные средства, числящиеся за балансом	5281	-	-	-
Полученные в аренду основные средства, числящиеся на балансе	5282	-	-	-
Полученные в аренду основные средства, числящиеся за балансом	5283	413 630	461 746	459 005
Объекты недвижимости, принятые в эксплуатацию и фактически используемые, находящиеся в процессе государственной регистрации	5284	-	-	-
Основные средства, переведенные на консервацию	5285	-	-	-
Иное использование основных средств (залог и др.)	5286	-	-	-
	5287	-	-	-



**КОЗИН СЕРГЕЙ  
ВАЛЕНТИНОВИЧ**  
(расшифровка подписи)

Главный бухгалтер

**ПРОНЯЕВА ТАТЬЯНА  
ВАСИЛЬЕВНА**  
(расшифровка подписи)





### 3.2. Иное использование финансовых вложений

Наименование показателя	Код	На 31 декабря 2022 г.	На 31 декабря 2021 г.	На 31 декабря 2020 г.
Финансовые вложения, находящиеся в залоге - всего в том числе:	5320	-	-	-
Финансовые вложения, переданные третьим лицам (кроме продажи) - всего в том числе:	5321 5325 5326	- - -	- - -	- - -
Иное использование финансовых вложений	5329	-	-	-



**КОЗИН СЕРГЕЙ  
ВАЛЕНТИНОВИЧ**  
(расшифровка подписи)


Главный бухгалтер

**ПРОНЯЕВА ТАТЬЯНА ВАСИЛЬЕВНА**  
(расшифровка подписи)



**4.2. Запасы в залоге**

Наименование показателя	Код	На 31 декабря 2022 г.	На 31 декабря 2021 г.	На 31 декабря 2020 г.
Запасы, не оплаченные на отчетную дату - всего	5440	-	-	-
в том числе:				
5441	5441	-	-	-
Запасы, находящиеся в залоге по договору - всего	5445	-	-	-
в том числе:				
5446	5446	-	-	-



**КОЗИН СЕРГЕЙ  
ВАЛЕНТИНОВИЧ**  
(расшифровка подписи)

(подпись)

Главный бухгалтер

(подпись)

**ПРОНЯЕВА ТАТЬЯНА ВАСИЛЬЕВНА**  
(расшифровка подписи)



**5. Дебиторская и кредиторская задолженность**  
**5.1. Наличие и движение дебиторской задолженности**

Наименование показателя	Код	Период	На начало года		Изменения за период						На конец периода				
			учтенная по условиям договора	величина резерва по сомнительным долгам	в результате хозяйственных операций (сумма долга по сделке, операции)	причитающиеся проценты, штрафы и иные начисления	погашение	выбыло	перевод из долгосрочную задолженность	перевод из дебиторской в кредиторскую задолженность	перевод из кредиторской в дебиторскую задолженность	учтенная по условиям договора	величина резерва по сомнительным долгам		
														списание на финансовый результат	восстановление резерва
Долгосрочная дебиторская задолженность - всего	5501	за 2022 г.	-	-	-	-	-	-	-	-	-	-	-	-	-
	5521	за 2021 г.	-	-	-	-	-	-	-	-	-	-	-	-	-
в том числе: Расчеты с покупателями и заказчиками Авансы выданные Прочая	5502	за 2022 г.	-	-	-	-	-	-	-	-	-	-	-	-	-
	5522	за 2021 г.	-	-	-	-	-	-	-	-	-	-	-	-	-
	5503	за 2022 г.	-	-	-	-	-	-	-	-	-	-	-	-	-
	5523	за 2021 г.	-	-	-	-	-	-	-	-	-	-	-	-	-
	5504	за 2022 г.	-	-	-	-	-	-	-	-	-	-	-	-	-
	5524	за 2021 г.	-	-	-	-	-	-	-	-	-	-	-	-	-
	5505	за 2022 г.	-	-	-	-	-	-	-	-	-	-	-	-	-
	5525	за 2021 г.	-	-	-	-	-	-	-	-	-	-	-	-	-
Краткосрочная дебиторская задолженность - всего	5510	за 2022 г.	306 791	(11)	5 617 475	2 001	(5 575 971)	(9 835)	11	-	-	-	-	340 461	-
	5530	за 2021 г.	291 794	(522)	5 309 543	7 997	(5 300 490)	(2 053)	511	-	-	-	-	306 791	(11)
в том числе: Расчеты с покупателями и заказчиками Авансы выданные Прочая	5511	за 2022 г.	257 707	(11)	4 756 686	-	(4 703 587)	(9 423)	11	-	-	-	-	301 383	-
	5531	за 2021 г.	225 697	(522)	4 614 175	-	(4 581 850)	(315)	511	-	-	-	-	257 707	(11)
	5512	за 2022 г.	12 132	-	148 004	-	(156 731)	(6)	-	-	-	-	-	3 399	-
	5532	за 2021 г.	29 098	-	401 193	-	(418 155)	(4)	-	-	-	-	-	12 132	-
	5513	за 2022 г.	36 952	-	712 785	2 001	(715 653)	(406)	-	-	-	-	-	35 679	-
	5533	за 2021 г.	36 999	-	294 175	7 997	(300 485)	(1 734)	-	-	-	-	-	36 952	-
	5514	за 2022 г.	-	-	-	-	-	-	-	-	X	X	-	-	-
	5534	за 2021 г.	-	-	-	-	-	-	-	-	X	X	-	-	-

Итого	5500	за 2022 г.	306 791	(11)	5 617 475	2 001	(5 575 971)	(9 835)	11	X	-	340 461	-
	5520	за 2021 г.	291 794	(522)	5 309 543	7 997	(5 300 490)	(2 053)	511	X	-	306 791	(11)

### 5.2. Просроченная дебиторская задолженность

Наименование показателя	Код	На 31 декабря 2022 г.		На 31 декабря 2021 г.		На 31 декабря 2020 г.	
		учтенная по условиям договора	балансовая стоимость	учтенная по условиям договора	балансовая стоимость	учтенная по условиям договора	балансовая стоимость
Всего	5540	-	-	-	-	-	-
в том числе:							
расчеты с покупателями и заказчиками	5541	-	-	-	-	-	-
расчеты с поставщиками и заказчиками (в части авансовых платежей, предоплат)	5542	-	-	-	-	-	-
прочая	5543	-	-	-	-	-	-
	5544	-	-	-	-	-	-

### 5.3. Наличие и движение кредиторской задолженности

Наименование показателя	Код	Период	Остаток на начало года	Изменения за период						Остаток на конец периода		
				поступление			выбыло					
				в результате хозяйственных операций (сумма долга по сделке, операции)	причитающиеся проценты, штрафы и иные начисления	погашение	списание на финансовый результат	перевод из долго- в краткосрочную задолженность	перевод из дебиторской в кредиторскую задолженность		перевод из кредиторской в дебиторскую задолженность	
Долгосрочная кредиторская задолженность - всего	5551	за 2022 г.	-	-	-	-	-	-	-	-	-	-
	5571	за 2021 г.	-	-	-	-	-	-	-	-	-	-
в том числе:												
кредиты	5552	за 2022 г.	-	-	-	-	-	-	-	-	-	-
	5572	за 2021 г.	-	-	-	-	-	-	-	-	-	-
займы	5553	за 2022 г.	-	-	-	-	-	-	-	-	-	-
	5573	за 2021 г.	-	-	-	-	-	-	-	-	-	-
прочая	5554	за 2022 г.	-	-	-	-	-	-	-	-	-	-
	5574	за 2021 г.	-	-	-	-	-	-	-	-	-	-
	5555	за 2022 г.	-	-	-	-	-	-	-	X	X	-
	5575	за 2021 г.	-	-	-	-	-	-	-	X	X	-

Краткосрочная кредиторская задолженность - всего	5560	за 2022 г.	1 124 070	8 097 996	54 695	(7 892 105)	(18 399)	-	-	1 366 257
в том числе:	5580	за 2021 г.	901 583	6 625 099	40 378	(6 442 155)	(835)	-	-	1 124 070
расчеты с поставщиками и подрядчиками	5561	за 2022 г.	475 906	4 376 631	-	(4 151 189)	-	-	-	701 348
авансы полученные	5581	за 2021 г.	359 510	4 244 529	-	(4 128 133)	-	-	-	475 906
	5562	за 2022 г.	127 731	1 370 289	-	(1 352 816)	(18 399)	-	-	126 805
	5582	за 2021 г.	122 862	1 493 244	-	(1 487 613)	(762)	-	-	127 731
расчеты по налогам и взносам	5563	за 2022 г.	11 340	1 237 973	-	(1 220 738)	-	-	-	28 575
кредиты	5583	за 2021 г.	10 448	88 574	3	(87 685)	-	-	-	11 340
	5564	за 2022 г.	401 001	400 000	44 278	(444 310)	-	-	-	400 969
	5584	за 2021 г.	400 809	400 000	30 523	(430 331)	-	-	-	401 001
займы	5565	за 2022 г.	-	-	-	-	-	-	-	-
	5585	за 2021 г.	-	-	-	-	-	-	-	-
прочая	5566	за 2022 г.	108 092	713 103	10 417	(723 052)	-	-	-	108 560
	5586	за 2021 г.	7 954	398 752	9 852	(308 393)	(73)	-	X	108 092
	5567	за 2022 г.	-	-	-	-	-	-	X	-
	5587	за 2021 г.	-	-	-	-	-	-	X	-
Итого	5550	за 2022 г.	1 124 070	8 097 996	54 695	(7 892 105)	(18 399)	X	-	1 366 257
	5570	за 2021 г.	901 583	6 625 099	40 378	(6 442 155)	(835)	X	-	1 124 070

#### 5.4. Просроченная кредиторская задолженность

Наименование показателя	Код	На 31 декабря 2022 г.	На 31 декабря 2021 г.	На 31 декабря 2020 г.
Всего	5590	-	-	-
в том числе:				
расчеты с поставщиками и подрядчиками	5591	-	-	-
расчеты с покупателями и заказчиками	5592	-	-	-
	5593	-	-	-



**КОЗИН СЕРГЕЙ  
ВАЛЕНТИНОВИЧ**  
(расшифровка подписи)

Главный бухгалтер

(подпись)

**ПРОНЯЕВА ТАТЬЯНА ВАСИЛЬЕВНА**  
(расшифровка подписи)



**6. Затраты на производство**

Наименование показателя	Код	за 2022 г.	за 2021 г.
Материальные затраты	5610	3 242 910	3 180 403
Расходы на оплату труда	5620	248 638	251 302
Отчисления на социальные нужды	5630	72 822	72 918
Амортизация	5640	252 007	162 969
Прочие затраты	5650	68 176	69 928
Итого по элементам	5660	3 884 553	3 737 520
Изменение остатков (прирост [-]): незавершенного производства, готовой продукции и др.	5670	-	-
Изменение остатков (уменьшение [+]): незавершенного производства, готовой продукции и др.	5680	-	-
Итого расходы по обычным видам деятельности	5600	3 884 553	3 737 520

**КОЗИН СЕРГЕЙ  
ВАЛЕНТИНОВИЧ**  
(расшифровка подписи)

Главный бухгалтер

**ПРОНЯЕВА ТАТЬЯНА ВАСИЛЬЕВНА**  
(расшифровка подписи)



**7. Оценочные обязательства**

Наименование показателя	Код	Остаток на начало года	Признано	Погашено	Списано как избыточная сумма	Остаток на конец периода
Оценочные обязательства - всего	5700	19 637	3 768	(19 273)	-	4 132
в том числе:						
на оплату предстоящих отпусков	5701	19 637	3 718	(19 273)	-	4 082
резерв для локализации и ликвидации последствий	5702	-	50	-	-	50

**Руководитель**  
Саратовское  
государственное  
электроснабженческое  
объединение  
ЗАО СПГЭС  
27 марта 2023 г.



**КОЗИН СЕРГЕЙ  
ВАЛЕНТИНОВИЧ**  
(расшифровка подписи)

Главный бухгалтер



(подпись)

**ПРОНЯЕВА ТАТЬЯНА ВАСИЛЬЕВНА**  
(расшифровка подписи)

Приложение №8  
к Пояснениям к бухгалтерскому балансу и отчету о финансовых результатах  
ЗАО СПГЭС за 2022г


**8. Обеспечения обязательств**

Наименование показателя	Код	На 31 декабря 2022 г.	На 31 декабря 2021 г.	На 31 декабря 2020 г.
Полученные - всего	5800	-	-	-
в том числе:				
Выданные - всего	5801	-	-	-
в том числе:				
поручительство	5810	1 000 000	1 100 000	1 000 000
аккредитив	5811	1 000 000	1 000 000	1 000 000
	5812	-	100 000	-

  
 Саратовское предприятие электростанций  
 Руководитель  
 27 марта 2023 г.  
 г. Саратов

**КОЗИН СЕРГЕЙ  
ВАЛЕНТИНОВИЧ**  
(расшифровка подписи)

Главный бухгалтер


  
 (подпись)

**ПРОНЯЕВА ТАТЬЯНА ВАСИЛЬЕВНА**  
(расшифровка подписи)



**9. Государственная помощь**

Наименование показателя	Код	за 2022 г.		за 2021 г.	
		На начало года	Получено за год	Возвращено за год	На конец года
Получено бюджетных средств - всего	5900	-	-	-	-
в том числе:					
на текущие расходы	5901	-	-	-	-
на вложения во внеоборотные активы	5905	-	-	-	-
Бюджетные кредиты - всего					
за 2022 г.	5910	-	-	-	-
за 2021 г.	5920	-	-	-	-
в том числе:					
за 2022 г.	5911	-	-	-	-
за 2021 г.	5921	-	-	-	-



**КОЗИН СЕРГЕЙ  
ВАЛЕНТИНОВИЧ**  
(расшифровка подписи)

(подпись)

(подпись)

Главный бухгалтер

**ПРОНЯЕВА ТАТЬЯНА  
ВАСИЛЬЕВНА**  
(расшифровка подписи)

(расшифровка подписи)